

立上水栓は3種類からお選び頂きます。蛇口により金額が異なりますのでご注意ください。

「A」 Type スタンダードタイプ



取付穴径：22~27

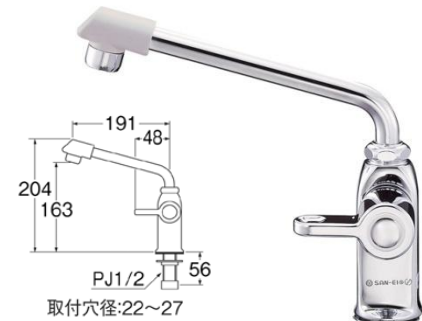
(三栄製 品番:JA575H)コード2168

「B」 Type スワン型タイプ



(カクダイ製 品番:700-803-13)コード2175

「C」 Type どっしり重厚タイプ



取付穴径:22~27


(三栄製 品番:JA572DC)コード2169



シンクに穴を開けて蛇口を立ち上げます。
所要時間1~2時間



シンク下で分岐工事を行います。工事当日はシンク下での作業が入ります。ご了承をお願い致します。



A Type 中継分岐使用例



中継分岐

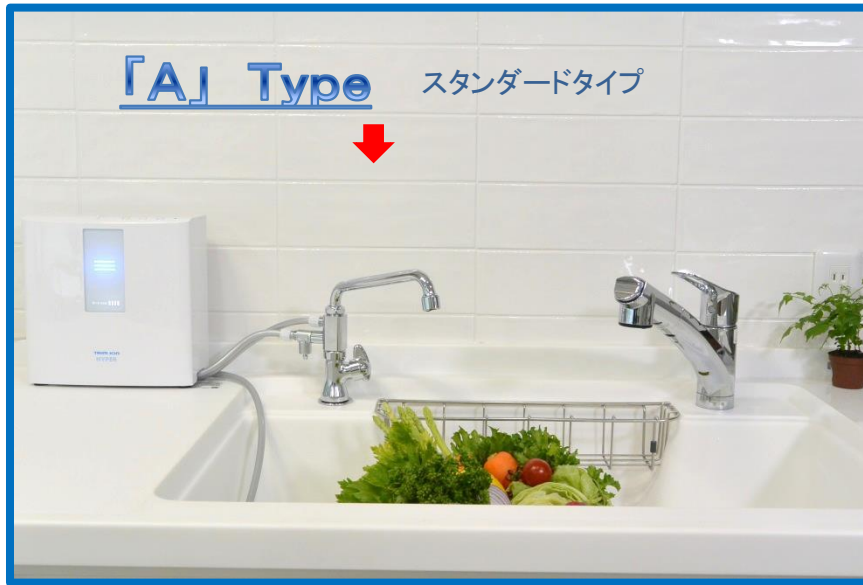


約5cm

※高さについて
中継分岐を使用した場合、約5cm水栓が高くなります。

お使いのシンクの深さを考慮してお選びください。
取付のお電話時にA~Cでご用命ください。

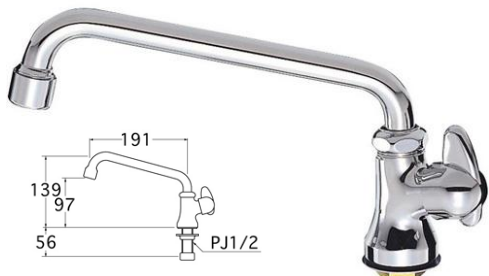
立上工事は既存のシンクに穴をあけて専用水栓を立ち上げます。天然大理石シンク、木造天板シンクなど、特殊シンクの場合は取付出来ない可能性がございます。賃貸物件により穴があけられない場合はシングル分岐取付も可能です。(蛇口により取付が出来ないケースもございます)



Aタイプ中継分岐使用の施工例

(工事時間 1時間~2時間) シンクに穴をあけて専用水栓を立ち上げます

「A」 Type スタンダードタイプ



取付穴径：22~27

(三菱製 品番:JA575H)コード2168

穴を開けます

