FAX 06-6455-3711 日本トリム行

登録内容変更 FAX連絡用紙

お引越等で住所･電話番号などに変更がある場合は、フリーダイヤル(0120-328-106)または、下のFAX連絡票にてお知らせください。

変更前の氏名 又は ご紹介者様の氏名 ※必ずご記入ください。
フリガナ

変更後の氏名
フリガナ

変更前の住所 又は ご紹介者様の住所 ※必ずご記入ください。
〒□□□－□□□□

変更後の住所
〒□□□－□□□□

変更前のTEL 又は ご紹介者様のTEL ※必ずご記入ください。
－　－

変更後のTEL
－　－

ご質問･ご感想など

【取り外し方法】

❶ホースを分岐水栓(切り替え部分)と本体から取り外します。 ※ホースナットは全てホースを右側にして反時計回りに緩めてください。

1ウェイタイプ(TI-5HX･TI-9000等)

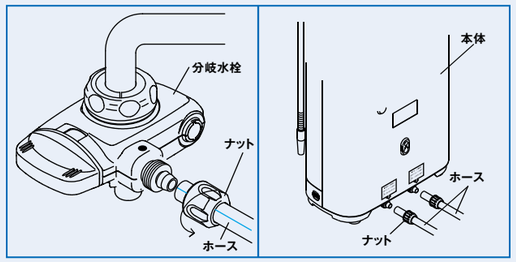

2ウェイタイプ(TI-8000･TI-7000等)

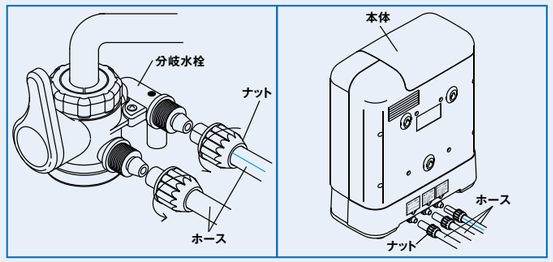

NEO･HYPER

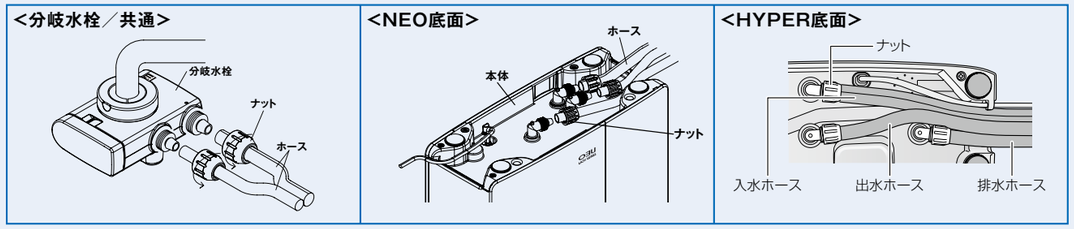

❷分岐水栓とアダプターを蛇口から取り外します。(写真はNEO･HYPERの例)

締付キャップを緩めて分岐水栓を取り外してください。

アダプターはコインなどで回して緩めると簡単に外せます。

WEBで取り外しやお手入れ方法の動画をご覧いただけます!

QRコードはこちら

日本トリム 動画で紹介 検索

http://www.nihon-trim.co.jp/products/movie_01.html

〈有償取り外しサービス〉もあります。
･標準取付の場合:
¥5,000～(税別)
･立ち上げ水栓の場合:
¥10,000～(税別)

(2017年4月 第2版)

保存版

TRIM NIHON TRIM CO.,LTD.

●お引越しをされた方 ●シンク周りのリフォームをお考えの方 ●再取付をお考えの方

再取付制度のご案内

～お引越しの際は必ずご連絡下さい～

株式会社日本トリム

標準取付できる蛇口ならご自身でも簡単に。
標準取付できない蛇口でも簡易工事でOK!

まずは、新たにトリムイオンを取り付ける蛇口の形をじっくり見てみてほしい。
標準取付ができる蛇口の場合は、ご自身で簡単に取り付けできますぞ。
標準取付ができない蛇口の場合も、簡単な工事で取付け可能じゃから、まずは電話やFAXで相談してほしい。

① 標準取付が出来る蛇口例

標準取付が出来る蛇口①

シングルレバー混合栓

最も多く見られる蛇口です。お水の出てくる部分に網の付いたキャブ（泡沫）がネジ式で付いています。この泡沫を取り外し、アダプターセットのB・Cタイプで取り付けが出来ます。
※ごく稀ですが、泡沫の口径・ネジの間隔が合わないものもあります。その場合には、「特殊アダプター」（別売）が必要です。

標準取付が出来る蛇口②

壁だし水栓①

吐水口の先端に膨らみがあるタイプで円筒形あり、直径が16／17.5／19mmであれば、Aタイプのアダプターで取り付けが出来ます。

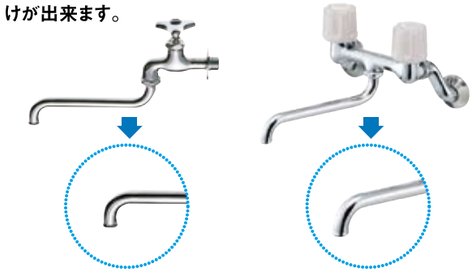

標準取付が出来る蛇口③

壁だし水栓②

吐水口の先端に膨らみが無く、取り付け部の長さが1cm以上あり、パイプの太さが16mm以上24mm未満であればDタイプのアダプターで取り付け出来ます。
※Dタイプのアダプターは標準で付属されていません。担当者に相談してください。

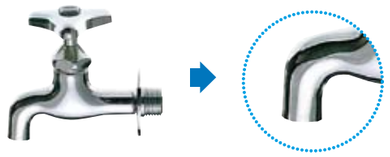

② 標準取付が出来ない蛇口例

下記のような水栓をお使いの場合水栓を取り付けることが出来ません。

先端が10mm以下	先端の形状が特殊なもの
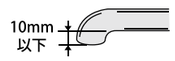	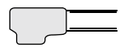
シャワーノズル付	センサー付

その他にも変形水栓やねじ径（22mm以外）やパイプ径の違うものがありますのでご注意ください。

標準取付が出来ない蛇口①

シャワーヘッド混合栓

吐水口がお風呂のシャワーのような形をしており、標準のアダプターで取り付けることが不可能です。このタイプの蛇口の場合は、別途工事が必要になります。

標準取付が出来ない蛇口②

異型吐水口

通常吐水口は円筒形ですが、中には角型や細身の円筒形など変わった形のものもあります。この場合、標準のアダプターでは取り付けが出来ません。このタイプの蛇口の場合は、別途工事が必要になります。

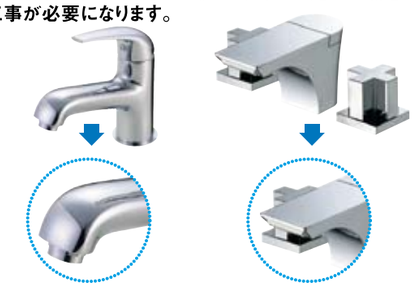

ご安心ください! ③へ

標準取付が出来ない蛇口の方へ

③ 一部費用はかかりますが、しっかりお取付出来ます。

引越し先がシャワー水栓や特殊な型の水栓の場合通常取付は出来ません。 その場合、別途簡易工事が必要になります。

ポイント! 引越し先がシャワー水栓の場合でも安心!

専用蛇口を作る方法

●1ウェイタイプ立ち上げ工事例　（器械に付いているジャバラから水が出るタイプ）

簡易工事
20,000円（税別）～

●2ウェイタイプ立ち上げ工事例　（蛇口から水が出るタイプ）

簡易工事
24,500円（税別）～

穴を開けない取付方法

●1ウェイタイプシングル分岐工事例

簡易工事
15,000円（税別）～

●2ウェイタイプシングル分岐工事例

簡易工事
19,500円（税別）～

食器洗い機を
お使いの方でも
ご利用いただけます。

お引越し先で取付方法が分からない場合はとりあえずお電話下さい

0120-328-106

営業時間 9:00～18:00（土日祝日は休業日）

スタッフが丁寧に対応させて頂きます。取付説明書は当社ホームページよりご参照頂けます。分岐レバーのお掃除方法なども情報満載ですよ!